

ANALÝZA VÝSLEDKŮ
MAPY ŠKOLY

Analytická zpráva MŠ 2021/2022

Základní škola a Mateřská škola Bohuňovice
(BFLO)

Spokojenost rodičů s jednotlivými oblastmi mateřské školy	5
Detailní hodnocení školy z pohledu rodičů, učitelů a provozních zaměstnanců	7
Rodiče	7
Jak rodiče vnímají komunikaci a spolupráci s MŠ	7
Jak rodiče vnímají atmosféru MŠ	9
Jak rodiče vnímají počet vyučujících v MŠ	9
Celková spokojenost rodičů se školou	10
Otevřené otázky	11
Rodiče	11

Analytická zpráva, kterou právě čtete, je hlavním výstupem dotazníkového šetření Mapa školy. Vaše škola využila příležitosti získat zpětnou vazbu od různých skupin respondentů. Na jejich odpovědi se můžete detailně podívat na záložce Výsledky v aplikaci mapaskoly.cz. Nyní vám předkládáme výsledky vaší školy zpracované v přehledném souboru grafů a tabulek, které jsou doplněny o srovnání s ostatními zapojenými školami. Věříme, že vám analytická zpráva a aplikace mapaskoly.cz poskytnou cenné informace, které potvrdí vaše silné stránky a povedou k pozitivním změnám tam, kde se třeba tolik nedaří.

Přejeme vám a vaší škole jen to nejlepší.

Eliška Hloupá Sovová

Dotazníkové šetření Mapa školy probíhá během školního roku 2021/2022. Zatím se do projektu zapojilo 118 základních škol, 22 středních škol a 64 mateřských škol.

V následujících tabulkách najdete počty učitelů, rodičů a provozních zaměstnanců, kteří se zúčastnili dotazníkového šetření Mapa školy. První tabulka obsahuje data za vaši školu, druhá tabulka potom data za všechny školy, které se do dotazníku zapojily od roku 2019.

Vzhledem ke dlouhotrvající koronavirové pandemii jsme šetření Mapa školy postupně přizpůsobili tak, abychom vám každý rok poskytli aktuální a v rámci situace relevantní data. U otázek, které byly obsaženy v dotaznících i před pandemií, jsme výsledky vaší školy doplnili o srovnávací rámec se školami zapojenými v předchozích letech. U nových otázek vám pak nabízíme srovnání se školami zapojenými v aktuálním školním roce.

Vaše škola	celkem
Rodič (MŠ)	43

Všechny školy	celkem
Učitel (MŠ)	890
Rodič (MŠ)	5720
Provozní zaměstnanec (MŠ)	459

V následující části analytické zprávy jsou zpracované grafy za jednotlivé oblasti dotazníkového šetření. Na ukázkovém grafu vám teď ukážeme, co všechno z nich můžete vyčíst.



Jak můžete vidět na ukázkovém grafu, vnitřní barevné sloupečky vždy zobrazují výsledek vaší školy, černý rámeček pak ukazuje srovnání se všemi zapojenými školami. Zvýšenou pozornost doporučujeme věnovat oblastem, kde se průměr vaší školy výrazně odlišuje od celorepublikového průměru, a také počtu respondentů, kteří na danou otázku odpovídali.

Pokud vás zajímají **podrobnější informace**, například jak odpovídali žáci 1. A a 1. B, počet respondentů, kteří na danou otázku odpovídali, jak se liší odpovědi kluků a holek, otevřené odpovědi a mnohé další, využijte aplikaci mapaskoly.cz. Stačí se jen přihlásit vaším kódem školy a heslem.

Vysvětlení pojmů v ukázkovém grafu:

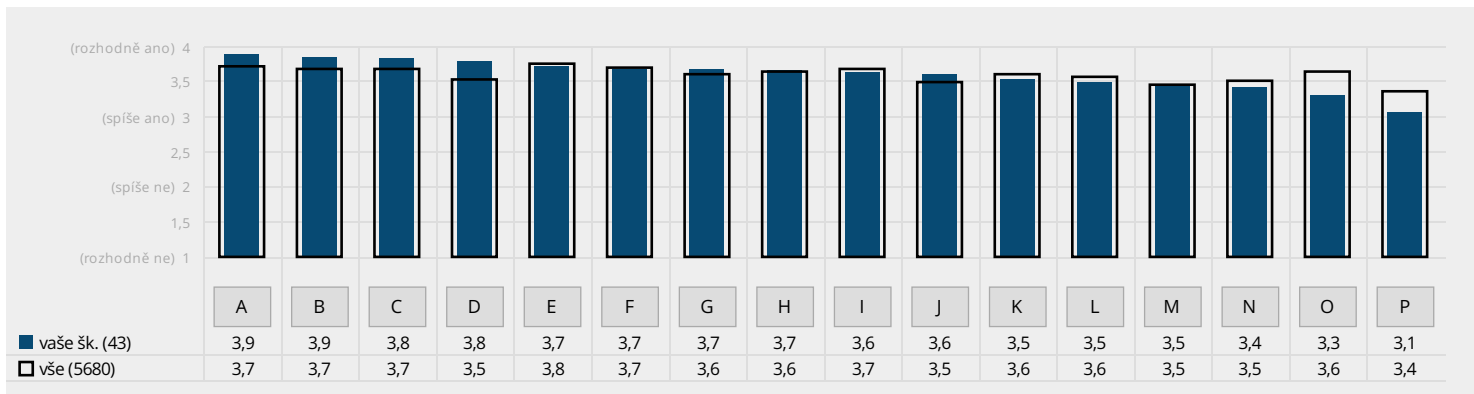
Bodová hodnota vyjadřuje průměrnou bodovou hodnotu odpovědí za vaši školu (např.: nikdy – 3 body; jenom občas – 2 body; často – 1 bod).

Osa Y zobrazuje možné odpovědi na danou otázku/oblast vyjádřené řadou čísel, které představují stupnici souhlasu (např.: nikdy – 3 body; jenom občas – 2 body; často – 1 bod), případně procentuální zastoupení respondentů, kteří vybrali danou možnost.

Spokojenost rodičů s jednotlivými oblastmi mateřské školy

Rodič: Jste v této škole spokojen/a s následujícími oblastmi?

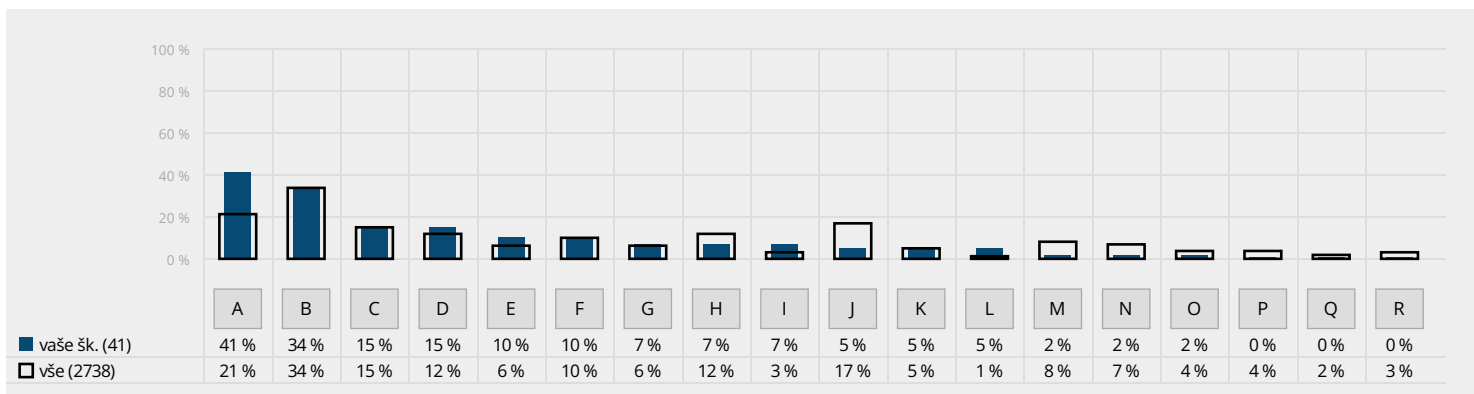
- A) vzhled, výzdoba, upravenost a celková přívětivost vnitřních prostor školy
- B) časové rozmezí určené pro přivedení dítěte do školy
- C) materiální vybavení školy
- D) školní zahrada
- E) chování nepedagogických pracovníků vůči dětem
- F) provozní doba školy
- G) přístup a komunikace učitelek/učitelů směrem k rodičům
- H) organizace dne ve škole
- I) přístup učitelek/učitelů k dětem
- J) organizace odpočinku po obědě
- K) přístup školy ke vzdělávání dětí
- L) vedení/organizace školy
- M) způsob předávání informací rodičům ze strany školy
- N) vztahy mezi dětmi ve škole
- O) adaptace nových dětí ve škole
- P) nabídka jídla pro děti



Graf zachycuje spokojenost rodičů s vybranými oblastmi fungování mateřské školy. Za pozornost stojí oblasti, kde průměry za vaši školu neodpovídají celorepublikovým průměrům. Oblasti jsou seřazeny sestupně podle průměrné spokojenosti na vaší škole. V aplikaci mapaskoly.cz naleznete konkrétní komentáře rodičů (pokud je uvedli). V legendě grafu uvádíme průměrný počet respondentů, kteří odpovíděli na všechny tyto otázky.

Rodič: Která z následujících oblastí podle vašeho názoru nejvíce vyžaduje úpravu či zlepšení? Vybrat můžete i více odpovědí.

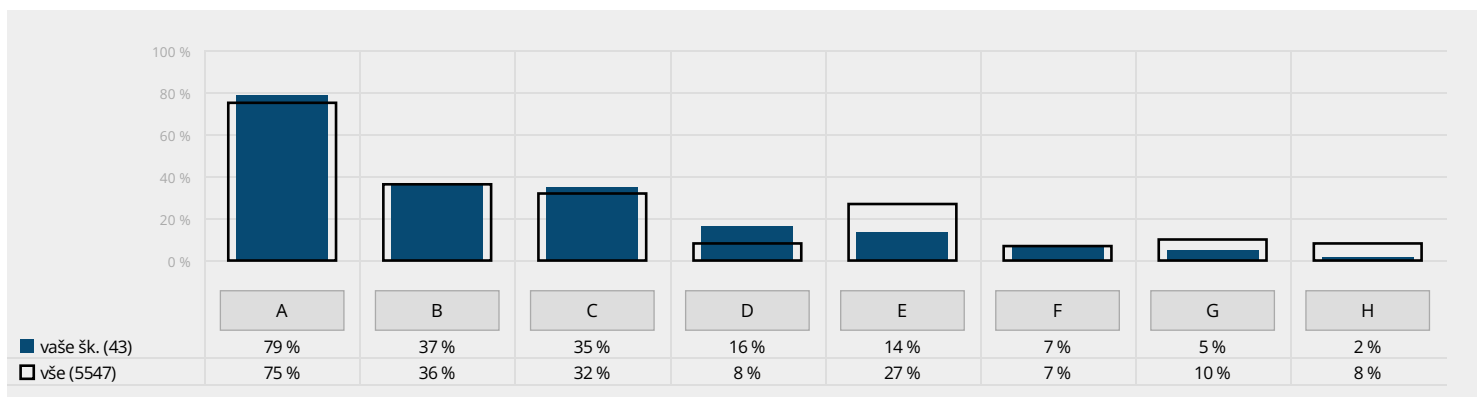
- A) nabídka jídla pro děti
- B) Žádná taková oblast není.
- C) způsob předávání informací rodičům ze strany školy
- D) něco jiného (uvedte, prosím, co):
- E) časové rozmezí pro přivádění dětí do školy
- F) organizace odpočinku po obědě
- G) přístup učitelek/učitelů k dětem
- H) přístup a komunikace učitelek/učitelů směrem k rodičům
- I) adaptace nových dětí ve škole (přístup učitelek/učitelů, školy atd.)
- J) školní zahrada (příležitosti ke hře a pohybu atd.)
- K) provozní doba školy
- L) přístup a chování nepedagogických pracovníků vůči dětem
- M) přístup školy ke vzdělávání dětí (náplň a struktura aktivit, používané metody atd.)
- N) vedení/organizace školy
- O) vztahy mezi dětmi ve škole
- P) materiální vybavení školy (pomůcky, hračky atd.)
- Q) organizace dne ve škole
- R) vzhled, uspořádání, výzdoba a upravenost vnitřních prostor školy



V tomto grafu naleznete srovnání oblastí podle toho, jak je podle rodičů důležité je zlepšit. Zvýšenou pozornost opět zaslouží výrazné odchylky od celorepublikového průměru. Graf je vhodné interpretovat ve spojitosti s předchozím grafem, ve kterém naleznete spokojenost rodičů s jednotlivými oblastmi. Pozornost pak doporučujeme také zaměřit na oblasti, se kterými panuje nízká spokojenost a zároveň rodiče považují za důležité tyto oblasti zlepšit. Při porovnání grafů nezapomeňte, že jsou oblasti seřazeny sestupně, takže oblast A v předchozím grafu nemusí znamenat stejnou oblast jako A v tomto grafu.

Rodič: Co pro vás bylo rozhodující při volbě této školy? Vyberte z následujících možností maximálně tři faktory, které pro vás byly při volbě této školy rozhodující.

- A) vzdálenost od bydliště, abychom s dítětem nemuseli dojíždět příliš daleko
- B) dojem z osobní návštěvy školy
- C) do školy chodí kamarádi nebo sourozenci dítěte
- D) neměli jsme v podstatě jinou volbu
- E) doporučení jiných rodičů
- F) známý ředitel a/nebo pedagog
- G) zaměření školy nebo některé třídy (alternativní pedagogika, kroužky, jazyky apod.)
- H) jiný důvod (prosím uveďte):



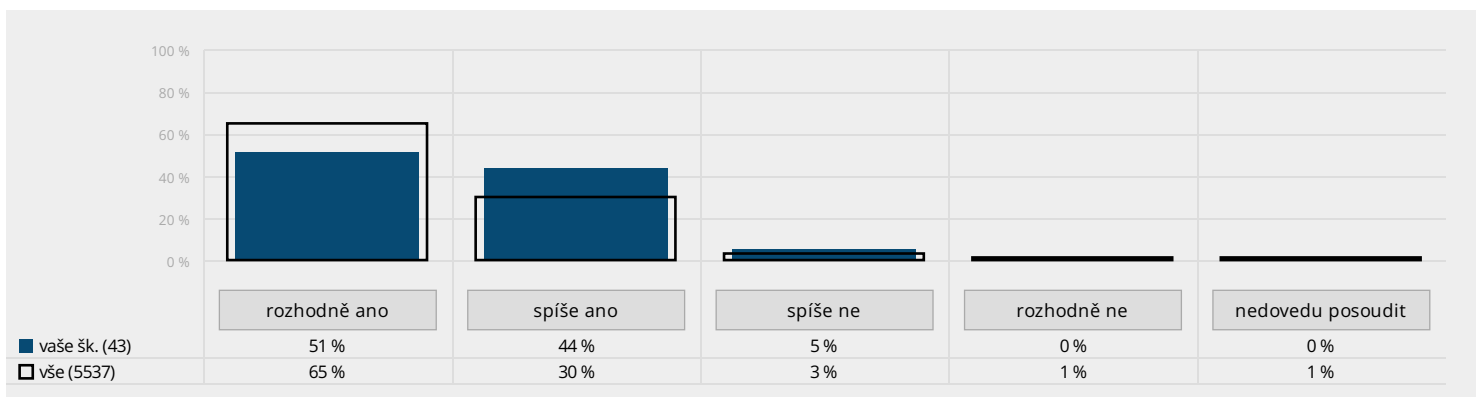
Graf ukazuje, podle čeho se rodiče rozhodovali při volbě (vaší) školy a také průměry v rámci celého šetření. V aplikaci mapaskoly.cz naleznete konkrétní otevřené odpovědi rodičů (pokud je uvedli).

Detailní hodnocení školy z pohledu rodičů, učitelů a provozních zaměstnanců

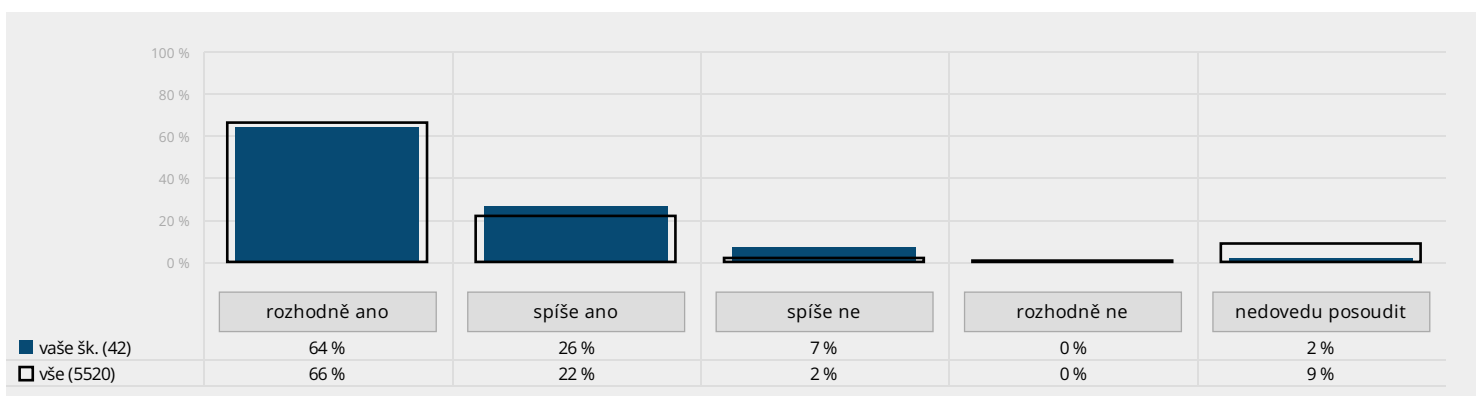
Rodiče

Jak rodiče vnímají komunikaci a spolupráci s MŠ

Rodič: Škola je v komunikaci s rodiči vstřícná a otevřená.

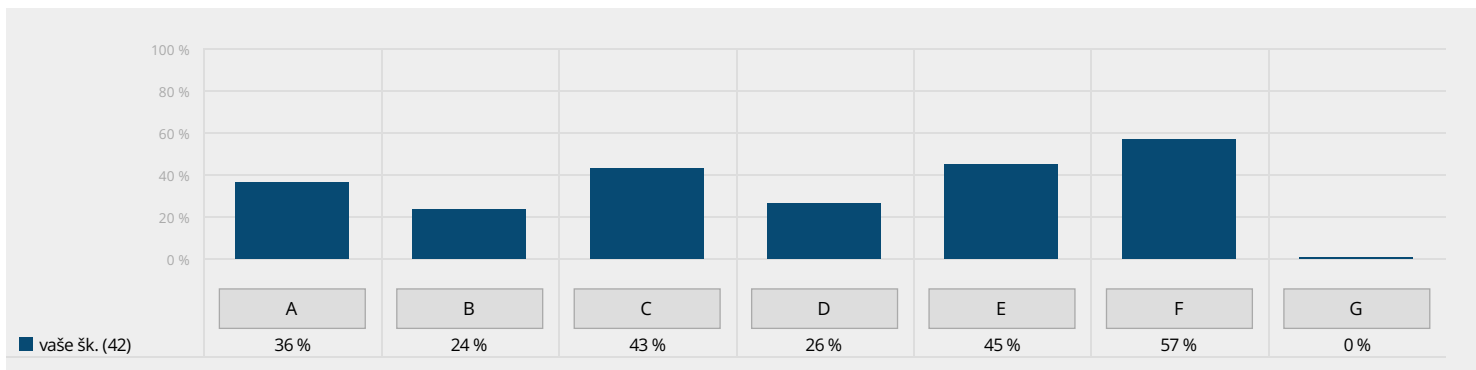


Rodič: Učitelé/učitelky chrání naše soukromí a zachovávají diskrétnost informací.



Rodič: Jakou formu komunikace ze strany školy preferujete nejvíce? Vyberte jednu až tři odpovědi.

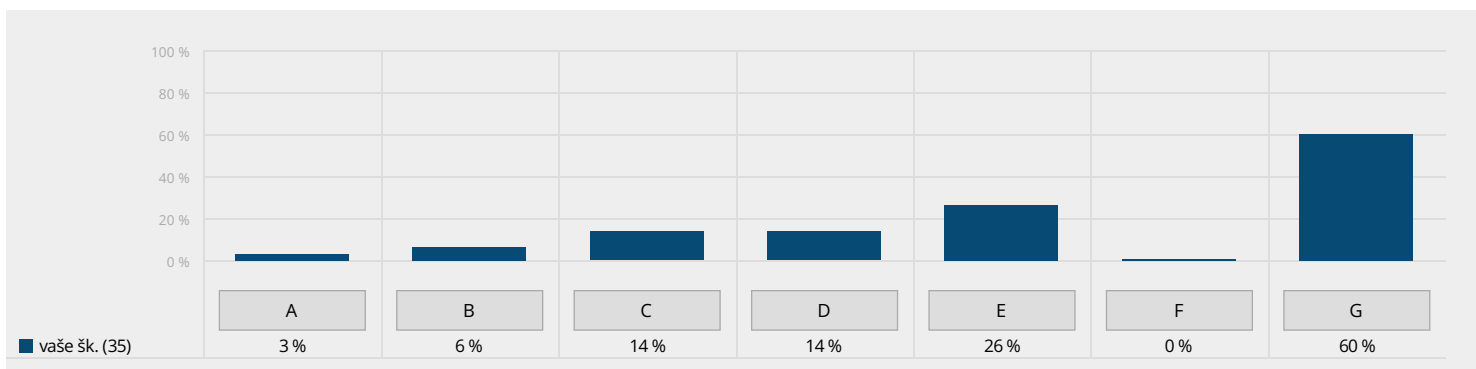
- A) pravidelné e-mailové zprávy
- B) pravidelné SMS zprávy
- C) pravidelně aktualizované internetové stránky školy
- D) pravidelné rodičovské schůzky
- E) individuální konzultace s učiteli
- F) školní nástěnka
- G) jiný způsob (doplňte):



Otevřené odpovědi (možnost G) naleznete v aplikaci mapaskoly.cz. V tomto případě srovnání neuvádíme, není pro otázku podstatné.

Rodič: Máte zájem se aktivně podílet na některé z níže uvedených oblastí života školy? Pokud ano, vyberte danou oblast. Vybrat můžete i více oblastí.

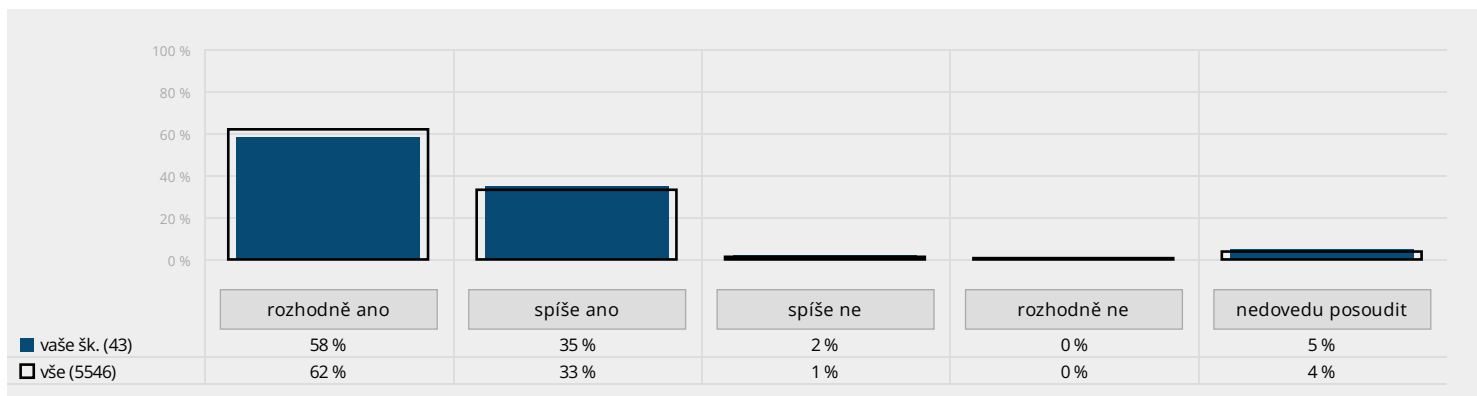
- A) cíle a směřování školy
- B) vytváření pravidel školy
- C) řešení problémového chování dětí
- D) sponzorství a materiální pomoc
- E) spolupráce při realizaci některých školních projektů, besed, akcí atd.
- F) něco jiného (prosím uveďte):
- G) nic z uvedeného



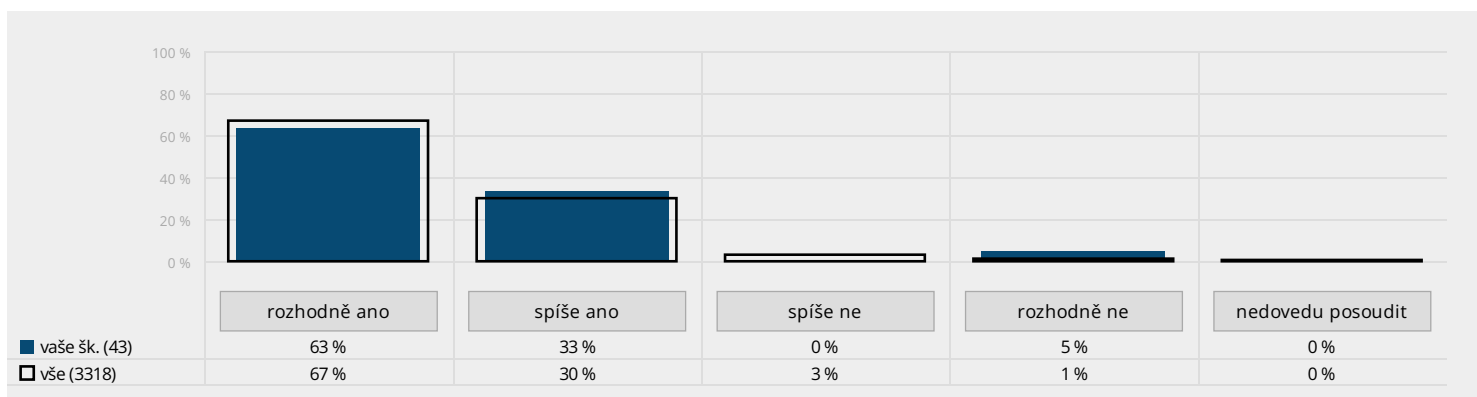
Otevřené odpovědi (možnost F) naleznete v aplikaci mapaskoly.cz. V tomto případě srovnání neuvádíme, není pro otázku podstatné.

Jak rodiče vnímají atmosféru MŠ

Rodič: Ve třídě mého dítěte je dobrá a pohodová atmosféra.

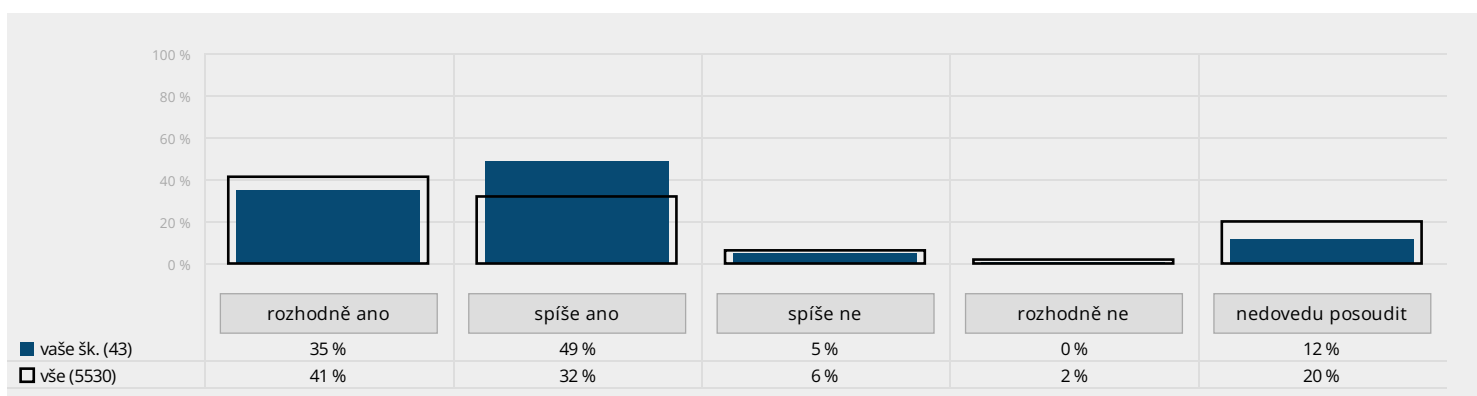


Rodič: Moje dítě chodí do této školy rádo a je v ní spokojené.



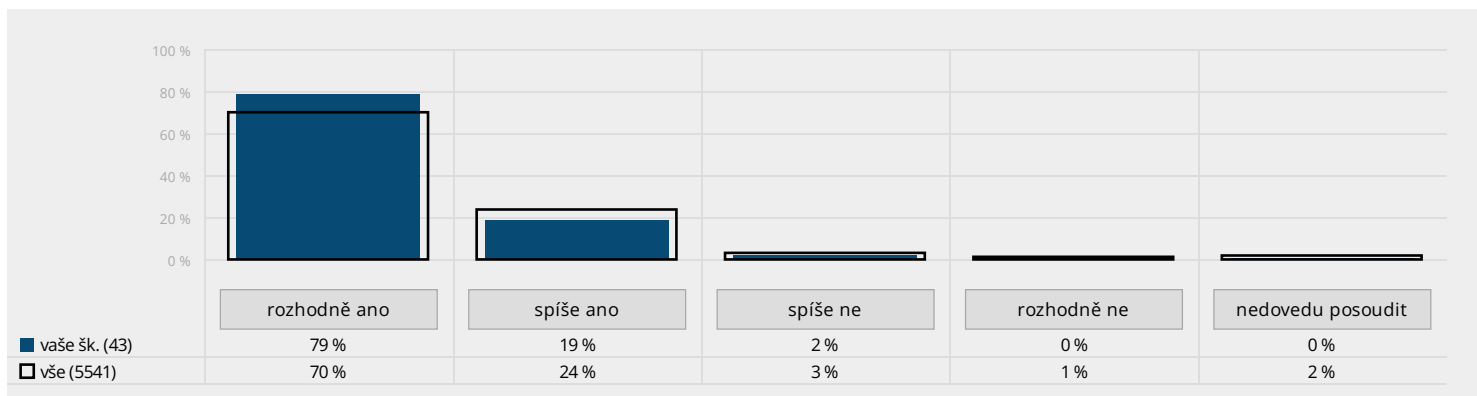
Jak rodiče vnímají počet vyučujících v MŠ

Rodič: Škola má dostatek pedagogického personálu.



Celková spokojenost rodičů se školou

Rodič: Pokud byste se mohl/a znovu rozhodnout, vybral/a byste si pro své dítě právě tuto školu?



Otevřené otázky

Odpovědi na otevřené otázky najdete v aplikaci mapaskoly.cz.

Rodiče

Zde můžete uvést konkrétní důvody své (ne)spokojenosti s výše uvedenými oblastmi.

Co vám v poslední době udělalo v souvislosti se školou radost, za co byste ji chtěli pochválit?

Zde se můžete vyjádřit k tomu, co nebylo v dotazníku uvedeno, případně můžete vlastními slovy okomentovat své odpovědi.

